



Checkliste Abbund

(zutreffendes bitte ankreuzen)

Vom Auftragnehmer (W. Krämer) auszufüllen

Vom Auftraggeber auszufüllen

Projekt Eingang (Datum):

Bearbeiter (inkl. Mail und Telefon):

Projektnummer:

Bauvorhaben:

Kontaktdaten Auftraggeber:

Kontaktdaten allgemein

Firma W. Krämer Bau und Zimmerei GmbH, Sachstraße 3, 49835 Wietmarschen
Tel. 05908/937242, Mail info@kraemer-lohne.de

Status Auftrag	Angebot	<input type="checkbox"/>	Auftrag	<input type="checkbox"/>
Status geändert	Datum	<input type="text"/>	(von Angebot zu Auftrag)	

Ansprechpartner bei Fragen zum BV:

1. Architekt
2. Statik
3. Wärmeschutz
4. Rohbau
5. Bauherr
5. sonstige

Lieferdaten:

1. Bauvorhaben wird abgeholt	Ja	<input type="checkbox"/>	Nein	<input type="checkbox"/>
2. Liefertermin, Abholung (Datum,Uhrzeit):				
Liefertermin, Abholung bestätigt?	Ja	<input type="checkbox"/>	Nein	<input type="checkbox"/>
Geänderter Liefertermin, in Abstimmung, auf (falls erforderlich):				
3. Lieferadresse: (lt. google Maps)				

Planungsgrundlagen

1. Finale Zeichnung sowie Statik als Datei (gerne auch als DXF/DWG) einreichen.

Architektenplan vom (Datum):	Dateityp:
Statik vom (Datum):	Dateityp:

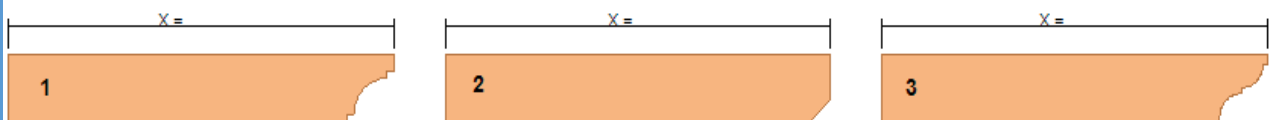
Materialauswahl Konstruktion

1. Holzart sowie Qualität (KVH/ NSI, BSH/ SI)	<input type="text"/>
2. Bauteile mit besonderen, sichtbaren Ansprüchen (z.B. Carport, Pfetten,....?)	<input type="text"/>
3. Holzart Bauteile mit besonderen Ansprüchen (Empfehlung BSH/SI)	<input type="text"/>

Sichtbare Überstände (bei verdeckten Überständen unberücksichtigt lassen)

1. Pfetten- und Sparrenprofilierung sowie Überstandsweite (X) angeben

Pfettenköpfe

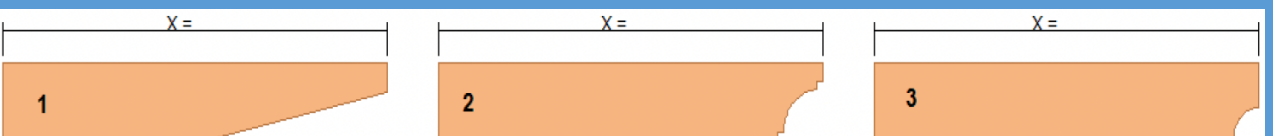


Giebelüberstand X = ab Außenkante Fassade

Variante 1-3 (Nummer eintragen)

Pfettenüberstand in cm, X =

Schalungsüberstand in cm
(Vertäfelung über letzten Sparren)



Traufenüberstand = X= waagrecht gemessen (nicht in Dachneigung), ab Außenkante Fassade

Variante 1-3 (Nummer eintragen) _____

Traufenüberstand in cm, X = _____

2. Traufenschalung eingelassen (falls erforderlich)

Ja	<input type="checkbox"/>	Nein	<input type="checkbox"/>
----	--------------------------	------	--------------------------

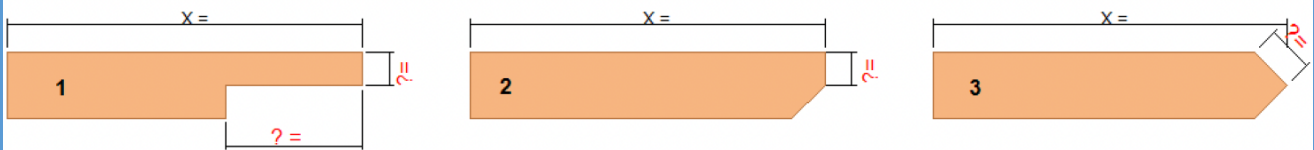
Wenn ja, Tiefe in mm: _____

3. Sonstiges, besondere Wünsche,... Überstandsweiten Dachgauben,...

Verkleidete Überstände (bei sichtbaren Überständen unberücksichtigt lassen)

1. Traufenüberstand

Sparrenfüsse, verdeckte Traufe



Traufenüberstand = X= waagrecht gemessen (nicht in Dachneigung), ab Außenkante Fassade

Variante 1-3 (Nummer eintragen) _____

Traufenüberstand in cm, X = _____

? (siehe Skizzen) in cm _____

Stirnbrettbreite Traufenüberstand _____

2. **Giebelüberstand in cm**

Stirnbrettbreite Giebelüberstand _____

Windfeder?

Ja	<input type="checkbox"/>	Nein	<input type="checkbox"/>
----	--------------------------	------	--------------------------

3. Sonstiges, besondere Wünsche,... Überstandsweiten Dachgauben,...

Bodentreppe

1. Auswechselungen Bodentreppe?

Ja	<input type="checkbox"/>	Nein	<input type="checkbox"/>
----	--------------------------	------	--------------------------

2. Größe und Lage nach Planunterlagen?

Ja	<input type="checkbox"/>	Nein	<input type="checkbox"/>
----	--------------------------	------	--------------------------

3. Abmessung Bodentreppe _____

4. Wechselanschluss

Schwalbenschwanz	<input type="checkbox"/>	Stumpf	<input type="checkbox"/>
------------------	--------------------------	--------	--------------------------

Dachfenster

1. Auswechselungen Dachfenster?

Ja	<input type="checkbox"/>	Nein	<input type="checkbox"/>
----	--------------------------	------	--------------------------

2. Größe und Lage nach Planunterlagen?

Ja	<input type="checkbox"/>	Nein	<input type="checkbox"/>
----	--------------------------	------	--------------------------

3. Hersteller Dachfenster				
4. Abmessung Dachfenster				
5. Wechselanschluss	Schwalbenschwanz	<input type="checkbox"/>	Stumpf	<input type="checkbox"/>
6. Wechsel oben	waagrecht	<input type="checkbox"/>	winklig	<input type="checkbox"/>
7. Wechsel unten	waagrecht	<input type="checkbox"/>	winklig	<input type="checkbox"/>
8. Beisparren, Wechselabstand beidseitig 3 cm	Ja	<input type="checkbox"/>	Nein	<input type="checkbox"/>
Wenn nein, Abstand:				
9. Wechselrahmen für Aufdachdämmung, wenn ja, Abmessung				

Schornstein

1. Auswechselungen Schornstein?	Ja	<input type="checkbox"/>	Nein	<input type="checkbox"/>
2. Größe und Lage nach Planunterlagen?	Ja	<input type="checkbox"/>	Nein	<input type="checkbox"/>
3. Abmessung (Länge x Breite)				
4. Abstand Wechselholz zum Schornstein Standard 6 cm				
5. Wechselanschluss	Schwalbenschwanz	<input type="checkbox"/>	Stumpf	<input type="checkbox"/>

Holzrahmenbau

1. Giebelspitze in Holzrahmenbau	Ja	<input type="checkbox"/>	Nein	<input type="checkbox"/>
2. Giebelspitze vorfertigen durch W. Krämer	Ja	<input type="checkbox"/>	Nein	<input type="checkbox"/>
3. Wandaufbau Giebelspitze (von innen nach außen) (Standart)	15mm OSB			
	6/12 KVH, inkl. Dämmung, WLK 035			
	16 mm DWD-Platte			
Wandaufbau Kundenwunsch				
Welches Bauteil?				
Beplankung innen:				cm
Ständerwerk:				cm
Dämmstoffart, Dicke inkl. WLK:	WLK			cm
Beplankung außen:				cm
4. Empfehlung Lage der Giebelspitze	Giebelspitze ca. 6-8 cm nach außen schieben, Vorteil: nur eine Lage Dämmung muss beim verblenden hochgezogen werden			
5. Sonstige Bauteile in HRB gewünscht?				

Sonstiges

1. Art der Dachziegel (Hersteller und Fabrikat)

Besondere Infos bzgl. der Dachziegel?
(falls erforderlich)

2. Anstrich (falls erforderlich):

Bläueschutz und Voranstrich

Bauherr

W. Krämer

Zwischen und Endanstrich

Bauherr

W. Krämer

3. Besondere Kervertiefen?

4. Stellbretter?

Ja

Nein

Wenn ja, Abmessung und Lage angeben

5. Sonstige Infos,... bzgl. Abbund:

Gerne sind wir bei offenen Fragen behilflich.

Kontakt:

Sebastian Kuhl

Mail: sebastian.kuhl@kraemer-lohne.de

Tel.: 0151/16832796

